

PRIMIENCE ENRICH

PRODUCT GUIDE

教育用

SHISEIDO
PROFESSIONAL



PRIMIENCE ENRICH SHISEIDO
PROFESSIONAL



PRIMIENCE ENRICH SHISEIDO
PROFESSIONAL

PRIMIENCE ENRICH

大人の髪に
揺るがない美しさを。

その髪色、肌まで美しく。続けるほど自信深まる。

プリミエンス エンリッチ

スキンケアテクノロジーが実現する、うるおいあふれるツヤ。

大人の肌を美しく見せる、リッチで深みのある色。

ダメージレスな仕上がりで、カラーするたびに美しい髪へ。

TECHNOLOGY

グレイヘアに上質で洗練された美しさを実現する独自テクノロジー

髪の毛の芯から美しい発色、あふれるツヤ

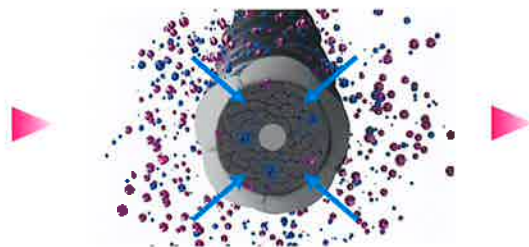
Double Rich テクノロジー

染料とコンディショニング成分を髪の毛の深部まで届けることで、染まり、ツヤ・耐褪色性、うるおいの向上をサポート。

カラー塗布前



プリミエンス エンリッチ塗布 (● 染料 ● コンディショニング成分)



Double Rich テクノロジーにより、染料とコンディショニング成分が均一に浸透。



染料とコンディショニング成分が髪内部を満たし、豊かなうるおいと深い発色をサポート。

ダメージレス(ノンアルカリ)ライン

繰り返すたび、髪内部が濃密に。


ノンアルカリ

カラーを繰り返す髪の毛のダメージを集中補修

ダメージレステクノロジー

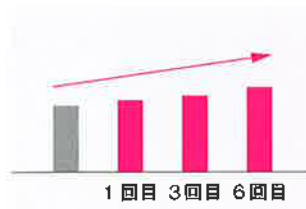
補修成分がダメージ部分に吸着し、ダメージをケアしながら、“色・うるおい・ツヤ”で満たされた美しい髪に導きます。

補修成分未配合



毛髪内のダメージホールとキューティクルのダメージのために、光が乱反射してツヤが出ない


毛髪重量の変化



繰り返すたび、髪内部が濃密に。

■ カラー前
■ ダメージレスライン使用

プリミエンス エンリッチでカラー施術後



ダメージ部分が補修され、光を正反射してつややかに輝く

カラー後のダメージレス*状態

*疎水性が維持されている



カラー前



ダメージレスライン (AC3%)

豊かなうるおいとツヤを与える

独自のスキンケアテクノロジー

独自のスキンケアテクノロジーを採用し、髪そのものが光を放つような健やかな美しさへと導きます。



独自の
染色促進処方
Sヒアルロン酸*1



染色促進処方
DUPLEX
浸透促進成分*2



クリアな発色と色持ち
モイスチャー
リッチ処方



高機能保湿成分
アミノセラミド*3



マルチキューティクル
ケア成分
厳選
ツバキオイル



毛髪保護成分
加水分解
真珠タンパク*4

*1 アセチル化ヒアルロン酸ナトリウム *2 イソステアリアルアルコール・オレイン酸デシル *3 N-ラウロイル・L-グルタミン酸ジ(フィトステリル・2-オクチルドデシル) *4 加水分解コンキオリン液

COLOR SHADE

メイクアップ発想で大人の女性の肌までも美しく見せる色調設計

肌色と髪色の関係に着目、メイクアップ発想に基づき日本女性の肌色に合わせてベースカラーに「モデレートトーンのエイエローイッシュブラウン」を採用し、設計したクリアで深みのある色調は、白髪と黒髪のコントラストを自然になじませながら、肌色や顔立ちまでも美しく見せます。

Yellowish
Brown



NB ナチュラル
ブラウン

赤みを抑えた、
深みのある自然なブラウン。

WB ウォーム
ブラウン

髪にツヤを与える、
暖かみのあるブラウン。

CB クール
ブラウン

髪の色を抑える、
クールなブラウン。

NBe ナチュラル
ベージュ

黄みよりでやわらかな色合いの
ベージュ。

MBe マット
ベージュ

髪の色を抑える黄みよりの
マット系ベージュ。

PtBe プラチナ
ベージュ

透明感とツヤを与える
プラチナ系ベージュ。

LBe ラベンダー
ベージュ

赤みと青みを絶妙にブレンドした
ラベンダー系ベージュ。

PBe ピンク
ベージュ

髪にツヤを与える、やや赤みよりの
ピンク系ベージュ。

VIVID TONE

しっかりと色を楽しみながら、大人の肌を美しく見せるVIVID TONEは、ファッションカラーのような鮮やかな発色なのに、気になる白髪もしっかりカバー。顔周りに入れることで肌の色調補正や輪郭補正の効果も。

Yellowish
Brown



VB バイオレット
ブラウン

上品な透明感を与える
バイオレットブラウン

PB ピンク
ブラウン

エレガントでつややかな
ピンクブラウン

RB レッド
ブラウン

上質で深みのある
レッドブラウン

CoB カッパー
ブラウン

ナチュラルな華やかさのある
カッパーブラウン

*写真はすべてイメージです。

COLOR MENU

ベーシックカラーメニュー

伸びてきた白髪とともに、既染部の白髪浮きが気になる方に。
全体をアルカリラインでヘアカラーをし、美しくつややかな髪に仕上げます。



BEFORE

白髪量	3~5%
明度	新生部 2cm 6 Lv / 既染部 11 Lv
髪質	ダメージ 少 → 多
太さ	太 → 細
硬さ	硬 → 軟
毛量	多 → 少



RECIPE

根元 **NB8** + 6%

※今回は既染部の白髪浮きが気になるため、アルカリラインで施術。

- ① 根元に **NB8** を塗布。続いて中間から毛先に塗布し、なじませます。
- ② 約20分間放置後、流します。

ダメージレスリッチカラーメニュー

新生部の白髪はしっかりカバーし、既染部にはダメージレス(ノンアルカリ)ラインを使用することで、ダメージをケアしながらうるおいとツヤで満たされた美しい髪へと導きます。

動画で Check!

テクニカルムービーはコチラ



BEFORE

白髪量	5%
明度	新生部 1cm 4 Lv / 既染部 9 Lv
髪質	ダメージ 少 → 多
太さ	太 → 細
硬さ	硬 → 軟
毛量	多 → 少



RECIPE

根元 **MBe7** + 6%

毛先 **MBe** + AC3%

- ① 根元に **MBe7** を塗布します。
- ② 中間から毛先には、ダメージレスライン **MBe** を塗布し、なじませます。
- ③ 約20分間放置後、流します。

SALON PROGRAM

ダメージから髪を守り、
サロン仕上がりの質を高める
プレトリートメントです。



サロンプログラム
スカルプロテクター
140g
《前処理》
ヘアカラー時の頭皮の
違和感を緩和する、
エアゾールタイプの
頭皮保護スプレーです。



サロンプログラム
プレーション C
200mL / 1,000mL (レフィル)
《前処理》
ヘアカラーの発色、
色持ちをサポートし、
なめらかで
ツヤのある髪に導きます。



サロンプログラム
プレケアエッセンス
150g
《前処理》
ヘアカラーや
パーマ施術前の髪の
ダメージを集中補修し
薬剤の浸透を適切にします。

チークカラーメニュー

色調補正

フェイスラインのインナーに入れたハイトーンのパールとベースカラーとのコントラストで
まるでチークを入れたように肌色と顔の印象を明るく見せます。

動画でCheck!

テクニカル
ムービーは
コチラ

BEFORE

白髪量 15%

明度 新生部 1 cm 5 Lv / 既染部 11 Lv

ピンクの部分が
デザイン部分です

RECIPE

デザイン部	PB10	+	6%
新生部	PB8	+	6%
既染部	PB	+	3%



- ★GLOW-UP Line: こめかみから耳上にかけてのラインをさします
- GLOW-UP Lineで分け取ります。
 - ①で分け取った部分の根元から毛先まで PB10 を塗布し、デザインを入れます。
 - ①以外の新生部に PB8、既染部に PB でダメージレスラインを塗布し約20分間放置後、流します。

シェードカラーメニュー

輪郭補正

フェイスラインのインナーに入れたVBとベースカラーのコントラストが
奥行きのある透明感と自然な立体感を演出して、すっきりシャープに見せます。

動画でCheck!

テクニカル
ムービーは
コチラ

BEFORE

白髪量 10%

明度 新生部 1 cm 5 Lv / 既染部 9 Lv

ピンクの部分が
デザイン部分です

RECIPE

デザイン部	VB7	+	6%
新生部	LBe9	+	6%
既染部	LBe 1 :	CL 2 +	AC3%



- ★GLOW-UP Line: こめかみから耳上にかけてのラインをさします
- GLOW-UP Lineで分け取ります。
 - ①で分け取った部分の根元から毛先まで VB7 を塗布し、デザインを入れます。
 - ①以外の新生部に LBe9、既染部に LBe 1: CL 2でダメージレスラインを塗布し約20分間放置後、流します。

COLOR CHART

わがままな大人女性の願いにお応えする13色相全85色のラインナップ。

	NB	WB	CB	NBe	MBe	PtBe	LBe	PBe	VB	PB	RB	CoB
12												
10												
9												
8												
7												
6												
5												
4												
1												

既染部対応 ダメージレス(ノンアルカリ)ライン

※白髪100%に染めた場合のイメージです。

CL	NB	WB	CB	NBe	MBe	PtBe	LBe	PBe	VB	PB	RB	CoB

※白毛100%に染めた場合のイメージです。

※毛髪の状態や印刷条件により多少の色みの違いがあります。

PRODUCT LINE UP

プリミエンス エンリッチ	プリミエンス エンリッチ ダメージレスライン	プリミエンス マルチカラー グループ	プリミエンス チューニングカラー グループ	デベロッパー 6	デベロッパー AC4.5	デベロッパー AC3	デベロッパー 3	カラーミューズ バイプリミエンス カラークリーム
[全12色相 72色] 1剤 80g (医薬部外品)	[全13色相 13色] 1剤 80g (医薬部外品)	[全131色] 1剤 80g (医薬部外品)	[全25色] 1剤 80g (医薬部外品)	2剤 1,000mL (医薬部外品)	2剤 1,000mL (医薬部外品) ※AC=アルカリキャンセル	2剤 1,000mL (医薬部外品) ※AC=アルカリキャンセル	2剤 1,000mL (医薬部外品)	[全12色] 240g (染毛料)

●使用上の注意をよく読んで、正しくお使いください。●ご使用前には毎回必ず皮膚アレルギー試験(パッチテスト)をしてください。●ヘアカラーでかぶれたことのある方には絶対に使用しないでください。

Check!!

資生堂プロフェッショナル商品の役立つ情報はこちら▶



Follow us!

@shiseidopro

@shiseidopro_jpn

資生堂プロフェッショナル株式会社

〒105-0021 東京都港区東新橋1-1-16 汐留FSビル7F

TEL.03-6218-7920 FAX.03-6218-7921

<http://www.pro.shiseido.co.jp/>

商品・技術に関するお問い合わせは...

Technical Center [ヘア技術センター]

☎ 0120-785-466

月～金 / 10:00～18:00 (土・日・祝祭日除く)



4 524120 801447

1903 D0105